




Panduan Permohonan & Terima Tawaran Pinjaman PTPTN Melalui Aplikasi Web myPTPTN





1 Panduan Permohonan Pinjaman Pendidikan

Langkah 1 : Semak Jadual Permohonan dan Bayaran Pinjaman



Layari <https://myptpn.ptptn.gov.my/ptptn/app/landing> untuk permohonan

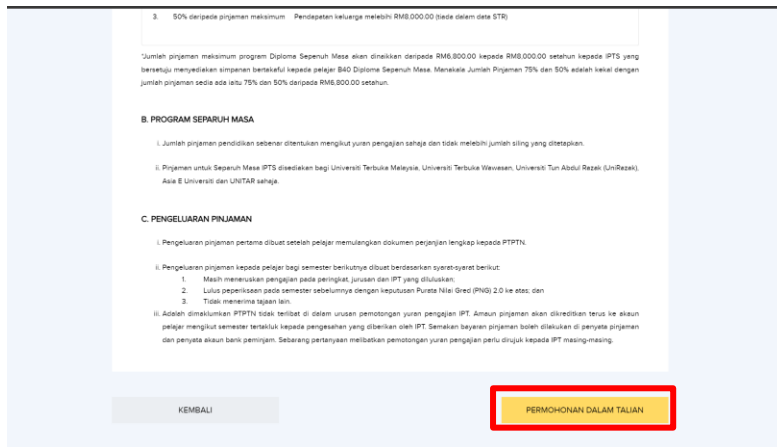


Klik **"PINJAMAN"** pada menu aplikasi web myPTPTN

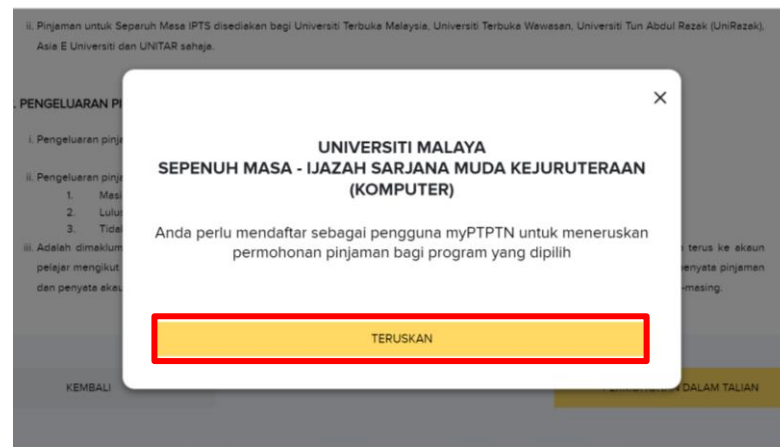
BIL.	NAMA PROGRAM	NAMA IPT	JENIS IPT
1	D1954 - SEPENUH MASA-DIPLOMA KEAJURURAWATAN	UNIVERSITI MALAYA	IPTA
2	D1953 - SEPENUH MASA-DIPLOMA RADIOGRAFI	UNIVERSITI MALAYA	IPTA
3	D1955 - SEPENUH MASA-DIPLOMA TEKNOLOGI MAKAMAL PERUBATAN	UNIVERSITI MALAYA	IPTA
4	C7066 - SEPENUH MASA-LIAZH SARJANA MUDA BAHASA MELAYU PROFESIONAL	UNIVERSITI MALAYA	IPTA
5	A0067 - SEPENUH MASA-LIAZH SARJANA MUDA EKONOMI	UNIVERSITI MALAYA	IPTA
6	C7070 - SEPENUH MASA-LIAZH SARJANA MUDA GEOGRAFI	UNIVERSITI MALAYA	IPTA
7	A0014 - SEPENUH MASA-LIAZH SARJANA MUDA HARTA TANAH	UNIVERSITI MALAYA	IPTA

Masukkan nama program/ IPT untuk membuat carian dan klik pada program/ IPT yang berkenaan

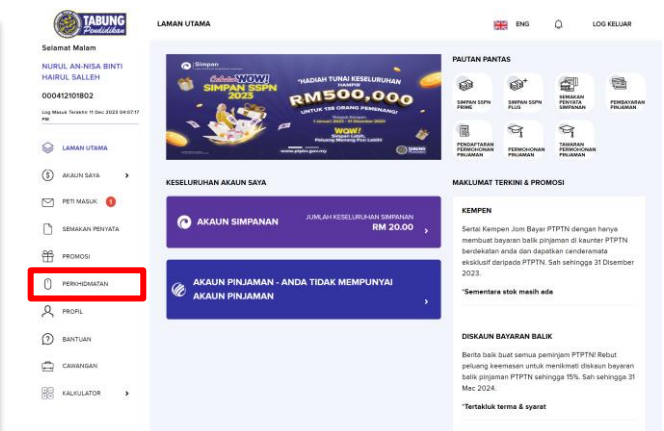
Langkah 1 : Semak Jadual Permohonan dan Bayaran Pinjaman



Semak maklumat program/ IPT dan klik **"PERMOHONAN DALAM TALIAN"**

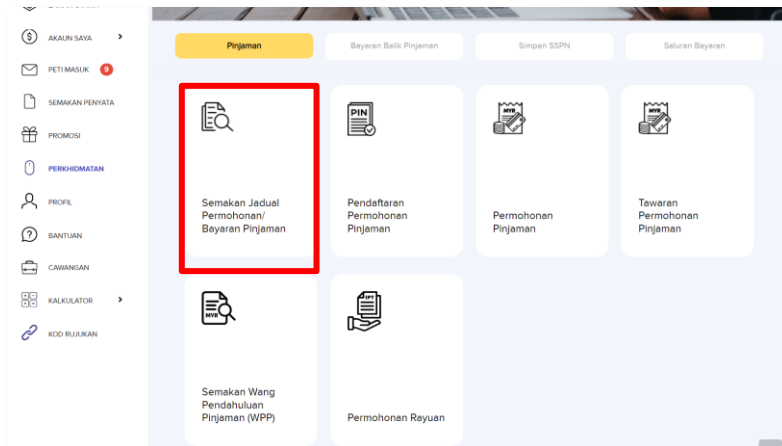


Klik **"TERUSKAN"** untuk pendaftaran pengguna myPTPTN (jika tiada myPTPTN) atau log masuk myPTPTN

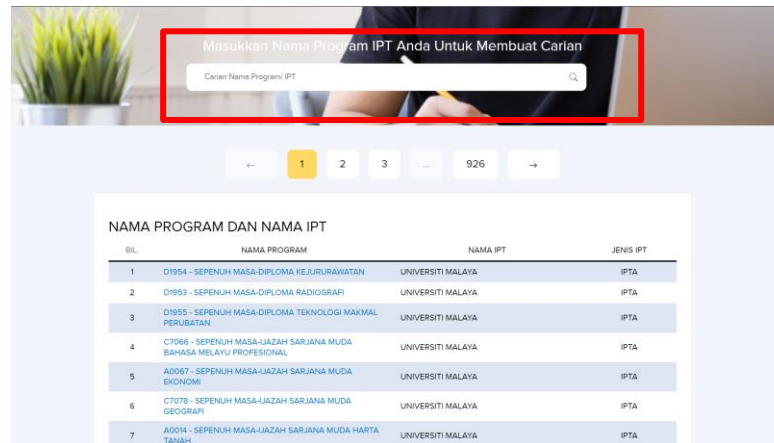


Klik **"PERKHIDMATAN"**

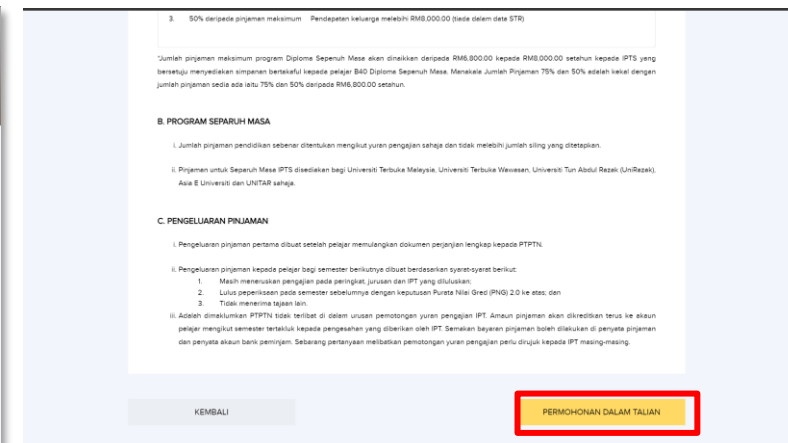
Langkah 1 : Semak Jadual Permohonan dan Bayaran Pinjaman



Klik **“Semakan Jadual Permohonan/ Bayaran Pinjaman”**

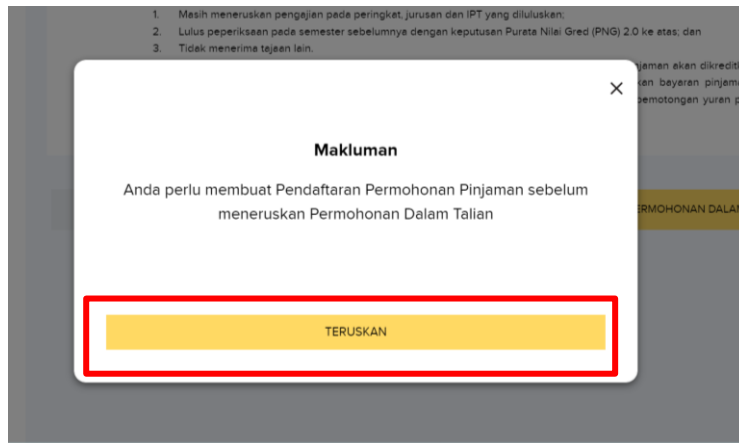


Masukkan nama program/ IPT anda untuk membuat carian

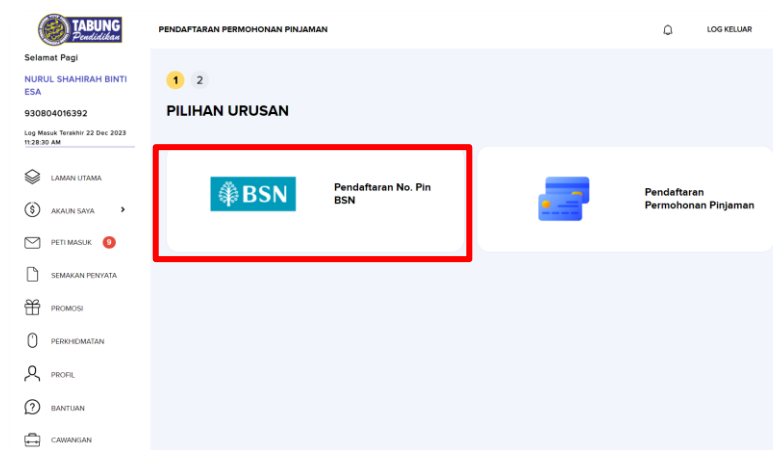


Semak maklumat program/ IPT dan klik **“PERMOHONAN DALAM TALIAN”**

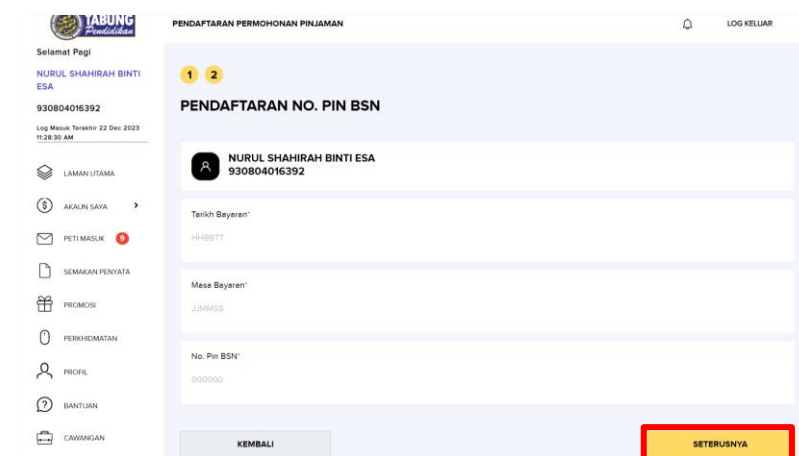
Langkah 2 : Lakukan Pendaftaran No. Pin



Klik **"TERUSKAN"** untuk membuat Pendaftaran Permohonan Pinjaman

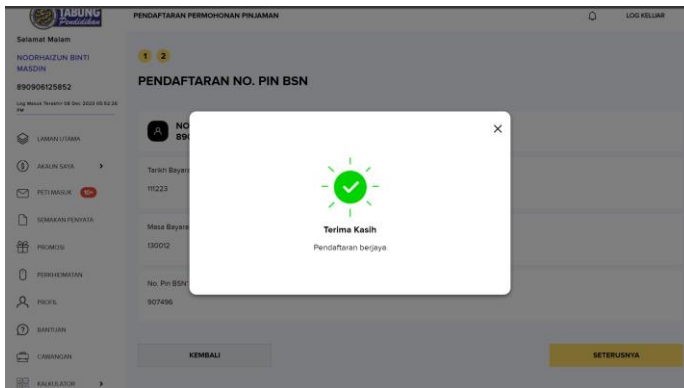


Klik **"Pendaftaran No. Pin BSN"** jika pelajar telah mempunyai No. Pin BSN



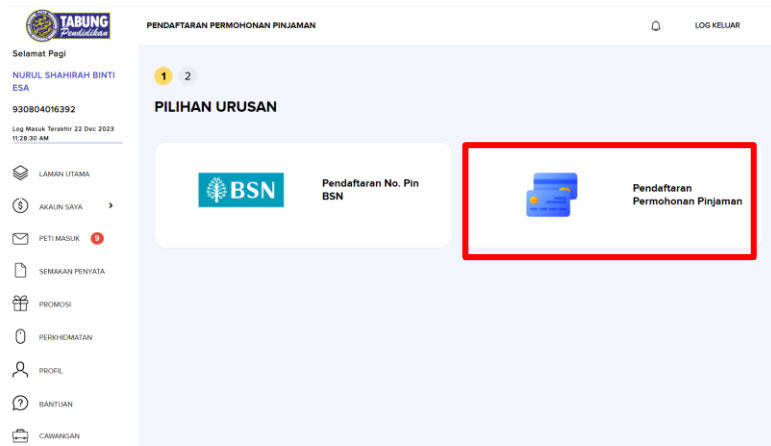
Lengkapkan maklumat dan klik **"SETERUSNYA"**

Langkah 2 : Lakukan Pendaftaran No. Pin

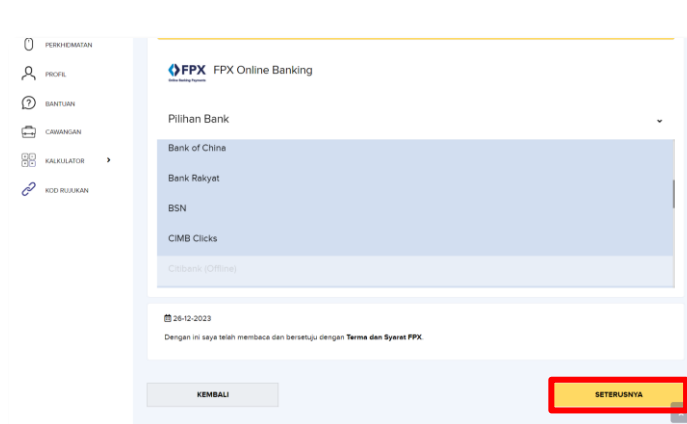


Tahniah! Pendaftaran anda telah berjaya

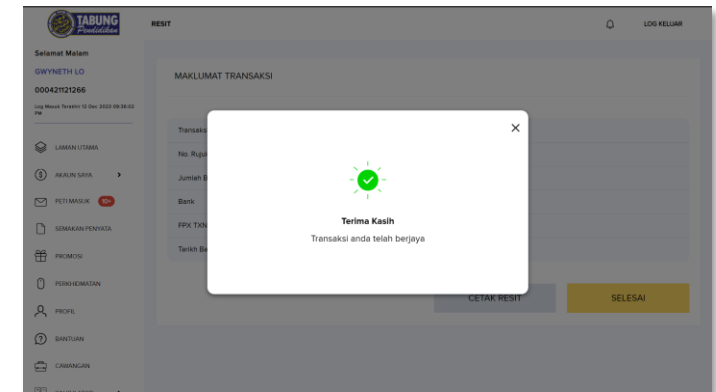
Langkah 2 : Lakukan Pendaftaran No. Pin



Klik **"Pendaftaran Permohonan Pinjaman"** jika pelajar belum mempunyai No. Pin



Pilih pilihan bank dan klik **"SETERUSNYA"**



Transaksi anda telah berjaya. Cetak/ muat turun resit dan klik **"SELESAI"**

Langkah 3 : Lakukan Permohonan Pinjaman

MAKLUMAT PEMOHON

No. Kad Pengenalan
890906125852

Nama
NOORHAIZUN BINTI MASDIN

Warganegara
WARGANEGARA

Bangsa
DUSUN

Agama *
ISLAM

Jantina
PEREMPUNAN

Dusun
DUSUN

Taraf Perkahwinan *
BUANGI/ DUDA/ JANDA/ BALU

MAKLUMAT AKAUN

No. Akaun Simpan SSPN Prime
008909061258523

No. Akaun Simpan SSPN Plus

SETERUSNYA (1/6)

MAKLUMAT PERHUBUNGAN

Alamat Surat Menyurat
KAMPUNG KITUNTUL BARU

Poskod
89309 - RANAU

Bandar
RANAU

Negeri
SABAH

No. Telefon Rumah
+60112345678

No. Telefon Bimbit *
+6011111111

E-mel *
mytpntesting@gmail.com

Sila tandakan kotak berkenaan

Adakah anda telah belajar?

Adakah anda penerima bantuan JKM?

Adakah anda Orang Kurang Upaya (OKU)?

Adakah anda anak yatim?

KEMBALI

SETERUSNYA (2/6)

MAKLUMAT PENJAGA 1

Hubungan *
Site Pin

Warganegara *
Site Pin

Alamat Penjaga *
Alamat 1
Alamat 2

Poskod *
Site Pin

Bandar

Negeri

No. Telefon Rumah
+60112345678

No. Telefon Bimbit *
+60112345678

E-mel Penjaga
e-mail@mail.com

Jenis Pekerjaan *
Site Pin

Gaji Kasar *
RM: 00

Gaji Bersih *
RM: 00

Jumlah Tanggungan *
Jumlah Tanggungan

MAKLUMAT PENJAGA 2

KEMBALI

SETERUSNYA (3/6)

Lengkapkan **MAKLUMAT PEMOHON** dan **MAKLUMAT AKAUN** serta klik **"SETERUSNYA"**

Lengkapkan **MAKLUMAT PERHUBUNGAN** dan klik **"SETERUSNYA"**

Lengkapkan **MAKLUMAT PENJAGA 1 DAN 2** kemudian klik **"SETERUSNYA"**

Langkah 3 : Lakukan Permohonan Pinjaman

The screenshot shows the 'MAKLUMAT PENGAJIAN' (Education Information) form. The form is part of a 6-step process, with step 1 highlighted. The form fields include:

- Jenis IPT*: IPTA
- Nama IPT*: 044 - UNIVERSITI MALAYSIA TERENGGANU
- Mod Pengajian*: SEPENUH MASA
- Peringkat Pengajian*: DIPLOMA SEPENUH MASA
- Nama Program*: A3339 - SEPENUH MASA-DIPLOMA PERIKANAN
- Tempoh Program: 2 TAHUN

Lengkapkan **MAKLUMAT PENGAJIAN**

The screenshot shows the 'DIPLoma SEPENUH MASA' form. The form is part of a 6-step process, with step 4 highlighted. The form fields include:

- Nama Program*: A3339 - SEPENUH MASA-DIPLOMA PERIKANAN
- Tempoh Program: 2 TAHUN
- Tarikh Mula Pengajian*: 01/12/2023
- No. Matrik: [Empty]
- Nama Bank: RHB BANK BERHAD (RHB)
- No. Akaun: 5678611344

At the bottom right, there is a red box containing the text **SETERUSNYA (4/6)**.

Klik ikon untuk muat naik surat tawaran (size dokumen kurang daripada 2MB). Kemudian klik **"SETERUSNYA"**

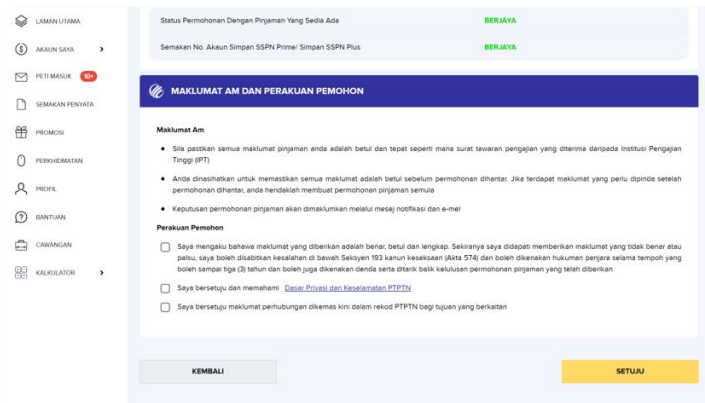
The screenshot shows the 'SEMAKAN KELAYAKAN PEMOHON' (Check Eligibility) screen. The screen is part of a 6-step process, with step 5 highlighted. The screen displays the following information:

- Status Permohonan Dengan Pinjaman Yang Sedia Ada: **BERJAYA**
- Semakan No. Akaun Simpan SSPN Prime/ Simpan SSPN Plus: **BERJAYA**

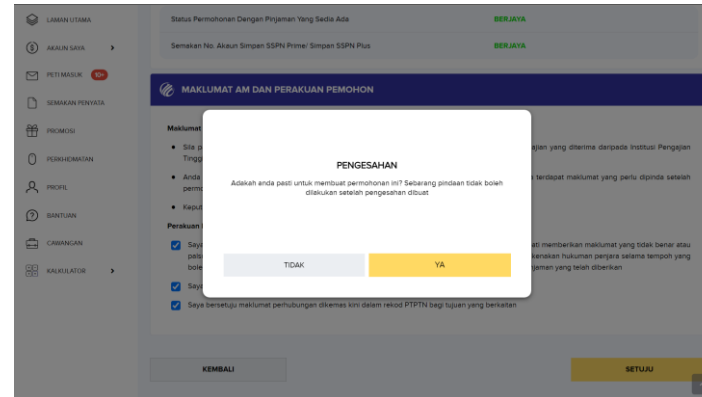
Below this, there is a section for 'MAKLUMAT AM DAN PERAKUAN PEMOHON' (General Information and Applicant Declaration). The 'Perakuan Pemohon' (Applicant Declaration) section includes a checkbox for the applicant to confirm the accuracy of the information provided.

Sistem akan membuat semakan maklumat pinjaman sedia ada dan maklumat akaun Simpan SSPN

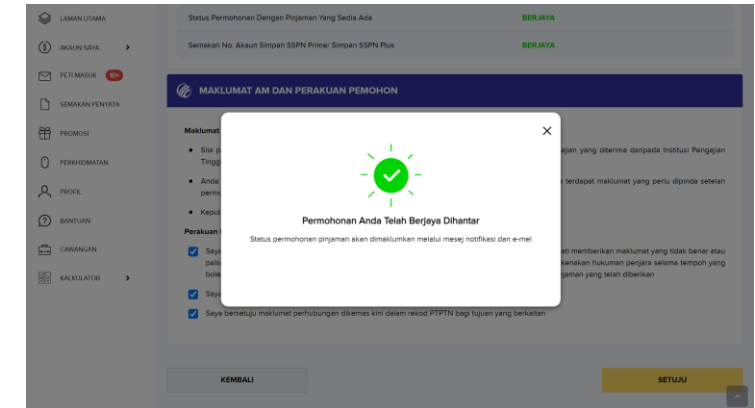
Langkah 3 : Lakukan Permohonan Pinjaman



Sekiranya kedua-dua status adalah berjaya, tandakan di semua kotak perakuan permohonan kemudian klik **"SETUJU"**



Semak maklumat dan klik **"YA"** jika tiada sebarang pindaan



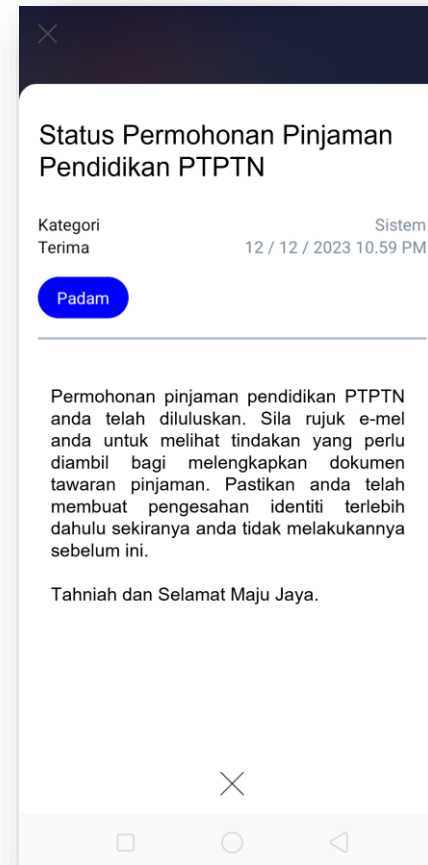
Permohonan anda telah berjaya dihantar. Semak **PETI MASUK** di myPTPTN dan **e-mel** untuk pengesahan permohonan

2 Panduan Terima Tawaran Pinjaman



Langkah 1 : Semak Kelulusan Tawaran Permohonan Pinjaman

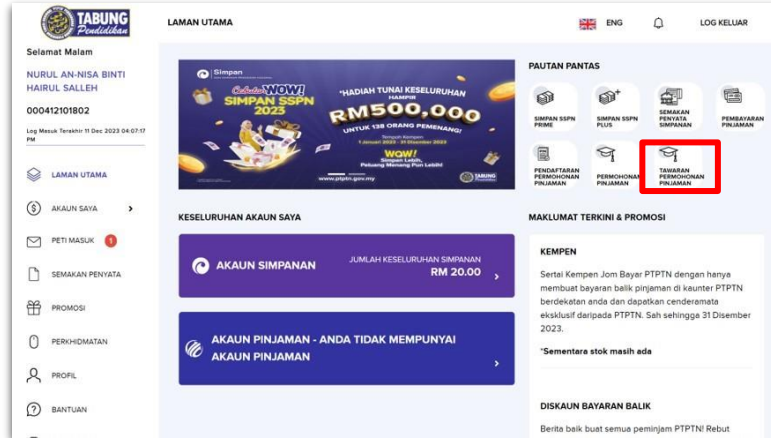
Pemohon akan menerima **e-mel** atau melalui **peti masuk myPTPTN** bagi status kelulusan tawaran permohonan pinjaman



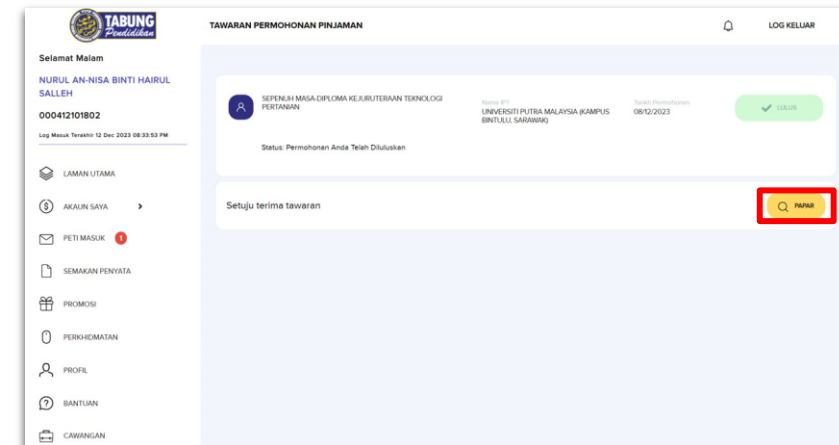
Langkah 1 : Semak Kelulusan Tawaran Permohonan Pinjaman



Layari
<https://myptptn.ptptn.gov.my/ptptn/app/landing> untuk log masuk myPTPTN

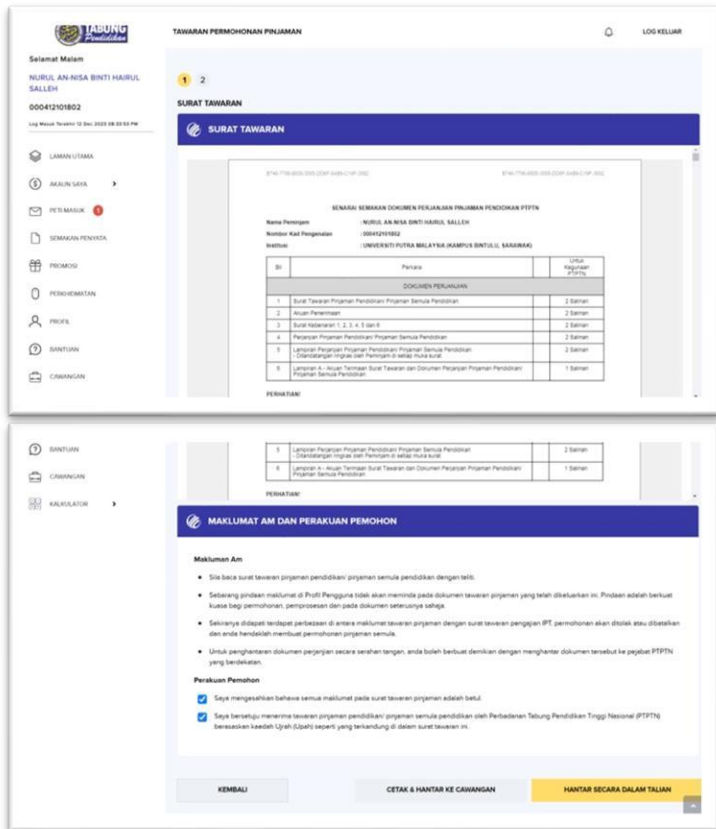


Klik **"TAWARAN PERMOHONAN PINJAMAN"** pada **PAUTAN PANTAS** aplikasi web myPTPTN



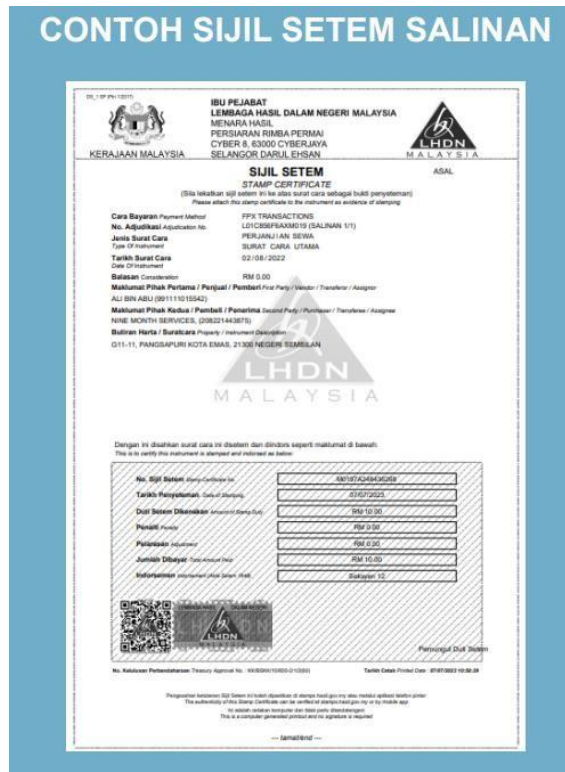
Klik **"PAPAR"** untuk memaparkan surat setuju terima tawaran

Langkah 1 : Semak Kelulusan Tawaran Permohonan Pinjaman

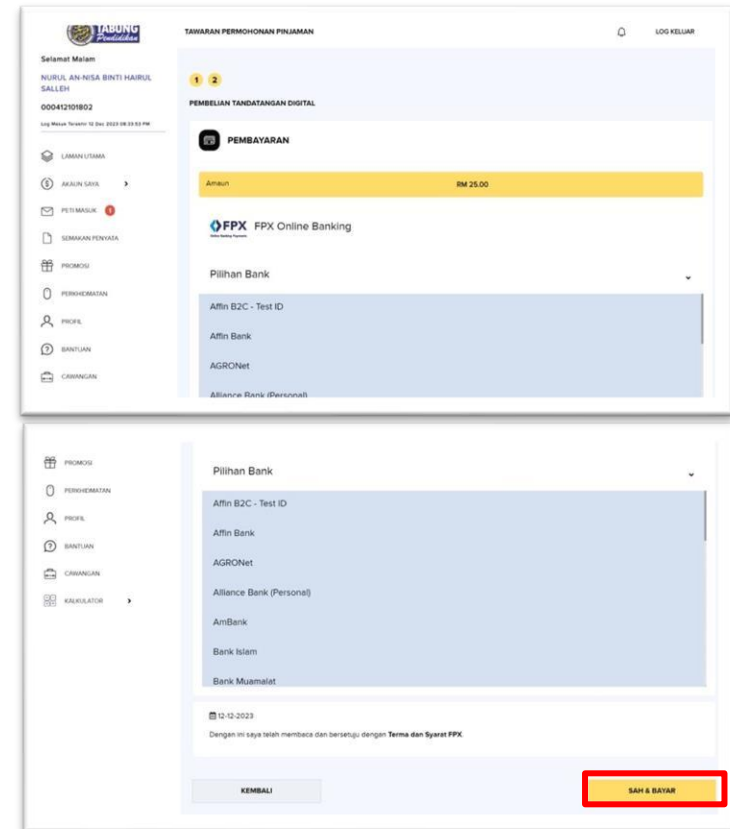


Semak surat tawaran yang diterima dan tandakan perakuan pemohonan

*Pelajar boleh memilih untuk **"HANTAR KE CAWANGAN"** atau **"HANTAR SECARA DALAM TALIAN"** bagi pengantaran dokumen perjanjian.



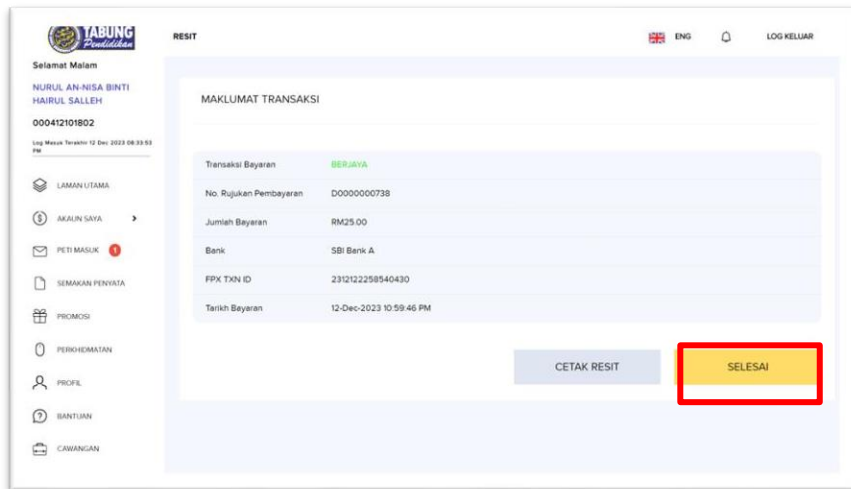
Peminjam yang memilih untuk menghantar dokumen di kaunter PTPTN perlu membuat penyeteman setem hasil secara dalam talian di <http://stamps.hasil.gov.my> selaras dengan pengumuman penamatan penggunaan setem hasil bermula 01/01/2024.



Pilih pembayaran bank pilihan dan klik **"SAH & BAYAR"**

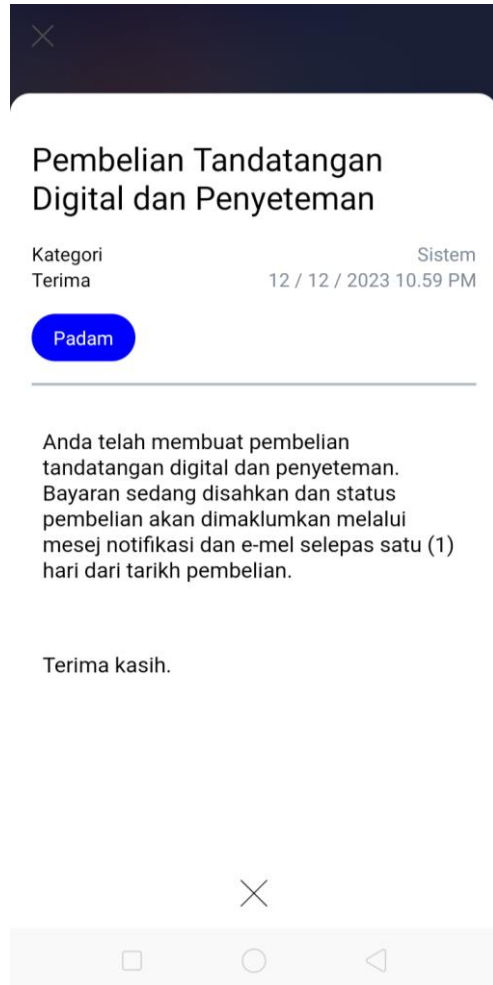
*Sekiranya memilih **hantar secara dalam talian**, bayaran RM25 untuk duti setem dan tandatangan digital

Langkah 1 : Semak Kelulusan Tawaran Permohonan Pinjaman



Klik **“CETAK RESIT”** untuk menjana resit bayaran

Langkah 1 : Semak Kelulusan Tawaran Permohonan Pinjaman

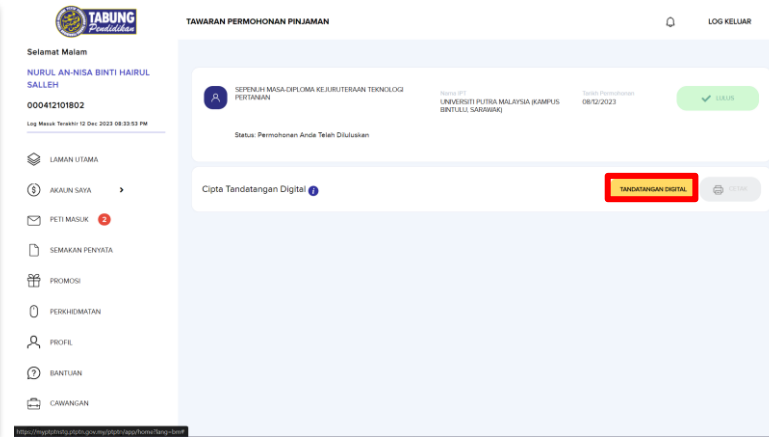


Semak **PETI MASUK myPTPTN** atau **e-mel** untuk pengesahan bayaran tandatangan digital dan penyeteman berjaya

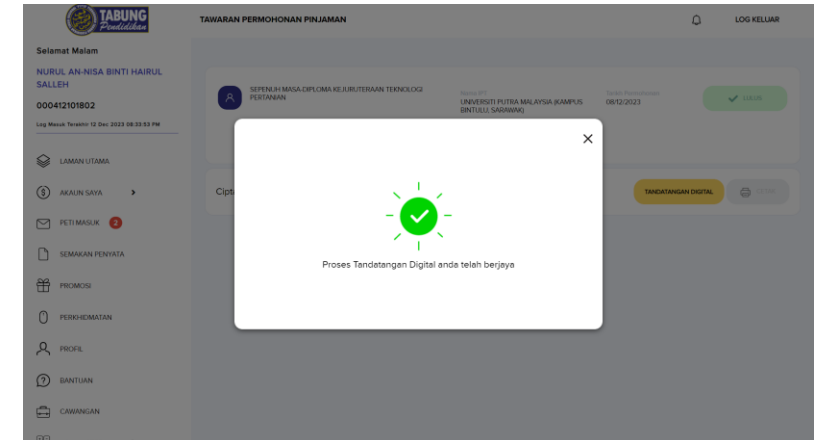
Langkah 2: Tandatangan Digital Peminjam



Layari <https://myptptn.ptptn.gov.my/ptptn/app/landing> untuk log masuk aplikasi web myPTPTN



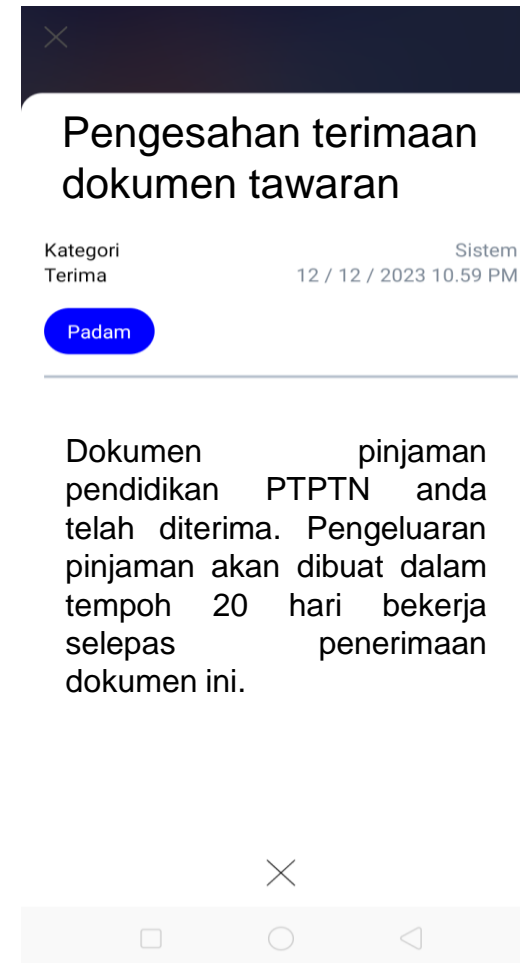
Klik pada **"TANDANGAN DIGITAL"**



Tahniah! Proses tandatangan digital telah berjaya! Semak **e-mel atau PETI MASUK myPTPTN** bagi pengesahan terimaan dokumen tawaran

Langkah 2: Tandatanganan Digital Peminjam

Semak e-mel atau melalui peti masuk myPTPTN bagi pengesahan terimaan dokumen tawaran.



Aali Idrees bin Abdullah Arif,

Salam Sejahtera. Terima kasih kerana anda telah melengkapkan dokumen tawaran pinjaman pendidikan PTPTN.

Kami ingin mengesahkan bahawa dokumen tersebut telah diterima. Kami sedaya upaya akan memastikan pengeluaran pinjaman anda dibuat dalam tempoh 20 hari bekerja dari tarikh penerimaan dokumen ini.

Kami berharap agar pinjaman pendidikan ini dapat membantu meringankan kesulitan kewangan anda.

📞 Hubungi kami untuk bantu anda.

📍 Gunakan saluran yang betul untuk mendapatkan informasi yang tepat



Peluang Kejayaan Anda

Jika anda ada sebarang pertanyaan, sila hubungi PTPTN melalui saluran berikut:

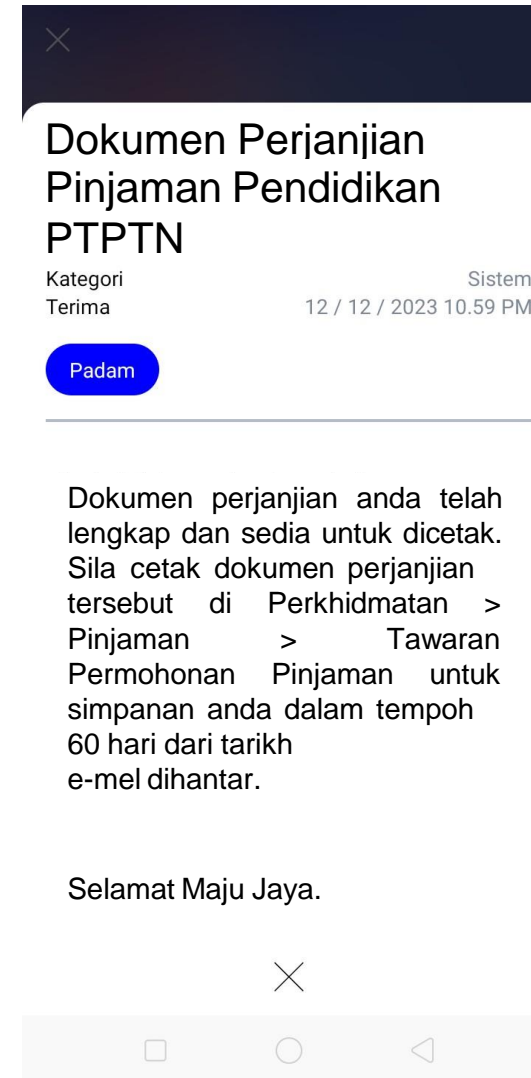
- Call Centre**
03-2193 3000
- Live Chat**
www.ptptn.gov.my
- e-Aduan**
aduan.ptptn.gov.my
- Eksekutif Pemasaran**
www.ptptn.gov.my/
pajabat-kawangan@ptptn/
- Media Sosial**
Pusat Rangkaian Tabung Pendidikan Tinggi Nasional (PTPTN)

www.ptptn.gov.my



Langkah 2: Tandatanganan Digital Peminjam

Peminjam akan menerima **e-mel** atau **melalui peti masuk myPTPTN** setelah perjanjian pinjaman telah lengkap ditandatangani oleh Pegawai PTPTN



Nama Peminjam (No. Kad Pengenalan),

Salam Sejahtera. Dimaklumkan bahawa dokumen perjanjian anda telah lengkap. Sila cetak dokumen tersebut untuk simpanan anda melalui myPTPTN dalam tempoh 60 hari dari tarikh e-mel ini dihantar.



Manfaatkan pinjaman pendidikan ini untuk kejayaan anda pada masa hadapan.

Hubungi kami untuk bantu anda.

Gunakan saluran yang betul untuk mendapatkan informasi yang tepat.

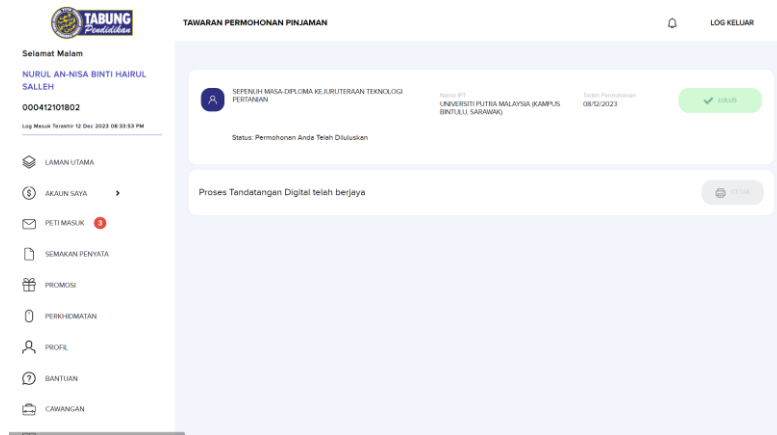


Peluang Kejayaan Anda

Jika anda ada sebarang pertanyaan, sila hubungi PTPTN melalui saluran berikut:



Langkah 2: Tandatangan Digital Peminjam



Klik **"CETAK"** untuk menjana dokumen perjanjian

Nota: Surat Tawaran hanya akan dipaparkan selama 60 hari di myPTPTN.



Terima kasih.

Perbadanan Tabung Pendidikan Tinggi Nasional

Tingkat Bawah, Menara PTPTN

Blok D, Megan Avenue II,

No. 12 Jalan Yap Kwan Seng

50450 Kuala Lumpur

Careline: 03 - 2193 3000 | Faks: 03 - 2193 1263 | ptptn.gov.my